


HAPPITEST

2017



SLECHTS EEN DERDE VAN WERKEND NEDERLAND IS GELUKKIG, THUIS ÉN IN HET WERK!


72%
VAN DE GELUKKIGE
MEDEWERKERS
IS BEVLOGEN




TEGENOVER
6% VAN DE
NIET-GELUKKIGE
MEDEWERKERS



39% VAN DE NIET-GELUKKIGE
MEDEWERKERS HEEFT **MOEITE**
OM HET WERK **THUIS LOS TE**
LATEN, BIJ GELUKKIGE MENSEN
IS DIT **2%**



78% VAN DE GELUKKIGE MEDEWERKERS
WERKEN **PROACTIEF** AAN EEN **GOEDE**
AANSLUITING VAN DE EIGEN TALENTEN
EN INTERESSES OP DE BAAN; BIJ NIET-
GELUKKIGE MEDEWERKERS IS DIT **17%**



61% VAN DE NIET-GELUKKIGE MEDE-
WERKERS VINDT HET WERK DAT ZE
DOEN **NIET ZINVOL**; **82%** VAN DE
GELUKKIGE MEDEWERKERS VINDT HET
WERK DAT ZE DOEN WEL **ZINVOL**



DEMOGRAFIE

1900
RESPONDENTEN

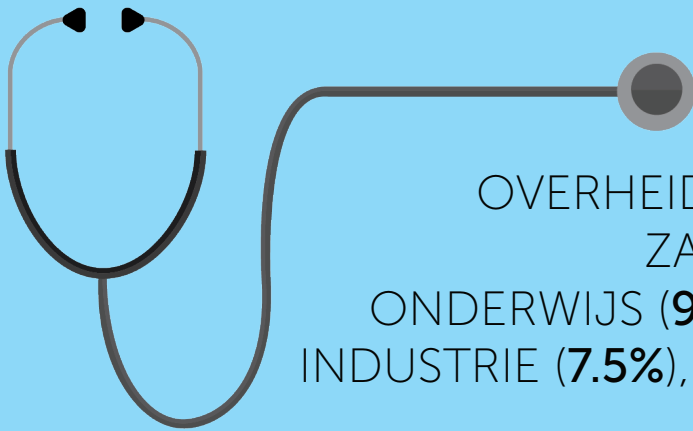


67%
VROUW

33%
MAN




BRANCHES:
ZORG EN WELZIJN (**15.8%**),
OVERHEID EN OPENBAAR BESTUUR (**13.4%**),
ZAKELIJKE DIENSTVERLENING (**10%**),
ONDERWIJS (**9.2%**), IT EN COMMUNICATIE (**8.7%**),
INDUSTRIE (**7.5%**), FINANCIËLE INSTELLINGEN (**6.3%**)



27% LEIDINGGEVEND

73% NIET-
LEIDINGEVEND



DE HAPPITEST! IS UITGEVOERD DOOR SCHOUTEN RESEARCH IN SAMENWERKING MET: